



DS AUTOMOBILES

# DS 9

## TARIFS ET CARACTERISTIQUES TECHNIQUES

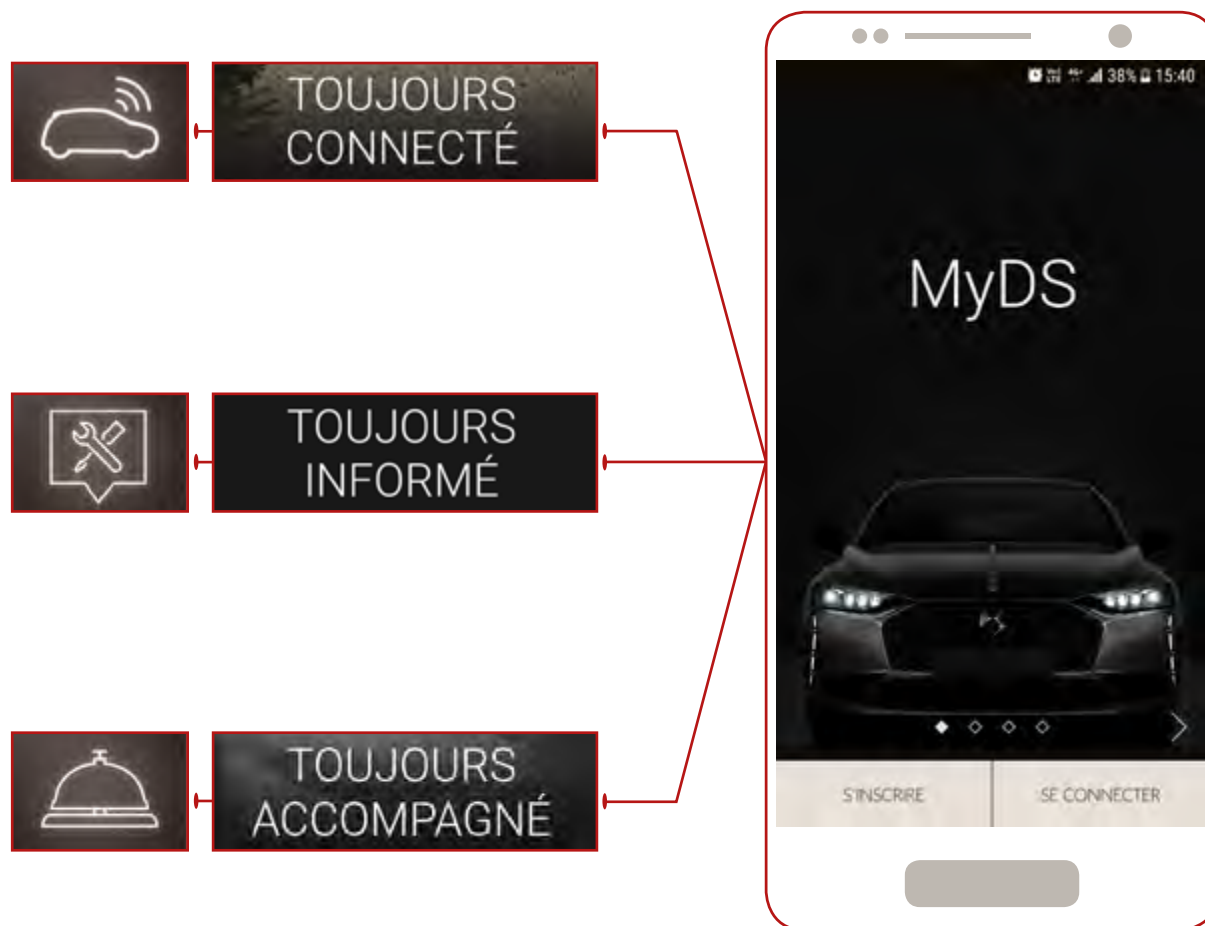


Tarifs en date du 25 Novembre 2020

# L'APPLICATION MyDS

NOVEMBRE 2020

► DES SERVICES INTUITIFS ET INNOVANTS, À PORTÉE DE MAIN



MyDS, une application mobile compatible iOS/Android. L'objectif de cette application ? Vous accompagner dans vos déplacements (avant, pendant et après la conduite) et vous offrir des services intuitifs et innovants. Avec elle, vous disposez de toutes les informations relatives à votre véhicule et d'offres exclusives.



PERFORMANCE LINE +



RIVOLI +

## TARIFS

# DS 9

NOVEMBRE 2020

	Puis. adm.	Emissions CO <sub>2</sub> (g/km) WLTP	PERFORMANCE LINE +		RIVOLI +	
			Codes Versions	Prix en € (TTC)	Codes Versions	Prix en € (TTC)
<b>HYBRIDE</b>						
<b>E-TENSE 225</b>	10	33 - 35	1 SXC A4 K NK A B0 A0 B0	<b>54 000</b>	1 SXC A4 S NK A B0 A0 B0	<b>56 900</b>
<b>E-TENSE 4x4 360</b>	11	49	1 SXC A4 K RI 2 B0 9P B0	<b>65 500</b>	1 SXC A4 S RI 2 B0 9P B0	<b>68 400</b>
<b>ESSENCE</b>						
<b>PureTech 225 Automatique</b>	13	155 - 159	1 SXC A4 K NR 1 B0 A0 B0	<b>47 700</b>	1 SXC A4 S NR 1 B0 A0 B0	<b>51 700</b>





#### DS 9 E-TENSE 225 : hybride rechargeable 225 ch.

Inaugurée par DS 7 CROSSBACK, cette motorisation se compose d'un moteur thermique essence de 180ch associé à un moteur électrique développant une puissance cumulée de 225ch, d'une boîte de vitesses automatique électrifiée à huit rapports et d'une batterie compacte lithium-ion d'une puissance de 81kW.

Cela permet d'offrir des performances remarquables que ce soit sur le plan dynamique ou énergétique. Quatre modes d'utilisation sont disponibles : 100 % électrique pour redécouvrir le silence, Hybride pour les longues distances sans recharge, Confort pour bénéficier de la technologie DS ACTIVE SCAN SUSPENSION et Sport pour une conduite dynamique. Cette technologie permet par ailleurs de recharger la batterie en phase de décélération ou via le moteur thermique en phase de roulage.

En utilisation 100 % électrique, la batterie assure une autonomie jusqu'à 48km en norme WLTP (59km en NEDC).

#### La motorisation E-TENSE 225 entraîne les équipements suivants :

- ▶ Chargeur de 7,4kW pour une recharge plus rapide de la batterie.
- ▶ Câble mode 2 monophasé 1,8kW (8A) pour recharge sur prise standard et câble mode 3 monophasé 7,4kW pour recharge sur Wall Box et chargeur public de série.
- ▶ Pommeau de levier de vitesse avec embossage intégrant l'emblème « E-TENSE » et fonction Freinage Régénératif permettant une meilleure récupération d'énergie lors des phases de décélération.
- ▶ Préchauffage du véhicule depuis un smartphone ou bien depuis l'écran tactile 12".
- ▶ LED indiquant une utilisation du véhicule en mode 100 % électrique.
- ▶ Menu spécifique E-TENSE dans l'écran tactile 12" pour optimiser les performances énergétiques mais aussi conserver de l'énergie via la fonction E-Save.
- ▶ Calandre surmontée de l'emblème E-TENSE.
- ▶ DS ACTIVE SCAN SUSPENSION, système de suspension révolutionnaire.
- ▶ Signature E-TENSE sur le coffre.
- ▶ Plancher de coffre avec zone de rangement intégrée pour le câble de recharge.
- ▶ Trappe de recharge électrique étanche côté gauche.



INTÉRIEUR ALCANTARA® NOIR



## INTÉRIEUR ALCANTARA® NOIR

L'intérieur Alcantara® Noir a été conçu pour celles et ceux qui, en toutes circonstances, aiment conjuguer sportivité et élégance.

Une gamme parfaitement adaptée aux conducteurs qui considèrent que le sport et le dynamisme ne sont pas des modes d'expression extravagants, mais plutôt un état d'esprit à privilégier au quotidien. L'utilisation de l'Alcantara répond à cette exigence : affirmer son dynamisme avec raffinement.

### EXTÉRIEUR

- ▶ Badges de portes avant chromés siglés DS PERFORMANCE LINE.
- ▶ DS CORNETS.
- ▶ DS Wings et jonc de coffre chromés.
- ▶ Grille de calandre Noir Brillante, surmontée de l'emblème DS PERFORMANCE LINE.
- ▶ Jantes alliage 19" MONACO Noir avec centre de roue Carmin.
- ▶ Jantes alliage 20" MUNICH avec centre de roue Carmin sur motorisation E-TENSE 4x4 360.

### INTÉRIEUR

- ▶ Accoudoir central et de porte TEP Noir.
- ▶ Badge PERFORMANCE LINE sur la planche de bord en aluminium guilloché, illustrant le savoir-faire unique de DS Automobiles.
- ▶ Banquette arrière rabattable en 2/3-1/3 avec trappe à skis.
- ▶ Commande sous écran central avec incrustation de cristal pour un raffinement jusque dans les moindres détails
- ▶ Console centrale en Alcantara®.
- ▶ Planche de bord en Alcantara® plongeant le conducteur dans une ambiance feutrée.
- ▶ Pédalier aluminium et seuils de porte avant et arrière en aluminium avec logo DS rétroéclairé à LED, témoins de l'attention portée au moindre détail pour un intérieur personnalisé et exclusif.
- ▶ Plip avec insert Chromé.
- ▶ Rails de console centrale Noir mat guilloché.
- ▶ Sièges mixte Alcantara®/similicuir Noir avec surpiqures Carmin et Or.
- ▶ Surtapis avant et arrière PERFORMANCE LINE.
- ▶ Volant multifonction Cuir pleine fleur perforé avec coussin airbag gainé Cuir et surpiqures Carmin et Or.

### ÉQUIPEMENTS

- ▶ Montre B.R.M R180 rotative se révélant lors du démarrage de la voiture.
- ▶ Rétroviseurs extérieurs rabattables électriquement.



INTÉRIEUR CUIR NOIR BASALTE





## INTÉRIEUR CUIR NOIR BASALTE

Inspirée du quartier des Tuileries et empreint d'élégance de la Parisienne, le design de l'intérieur Cuir Noir Basalte nous projette dans la rue Rivoli, avec ses boutiques luxueuses, son célèbre jardin des Tuileries et ses palais prestigieux.

Des matériaux nobles tels que le cuir associé à des décors haut de gamme en forme de diamant permettent au client d'exprimer avec sophistication sa singularité.

### EXTÉRIEUR

- ▶ DS CORNETS.
- ▶ DS Wings et jonc de coffre chromés.
- ▶ Grille de calandre Noir Brillante.

### INTÉRIEUR

- ▶ Accoudoir central arrière standard en Cuir grainé Noir Basalte.
- ▶ Accoudoir central et de porte TEP Noir.
- ▶ Badge RIVOLI sur la planche de bord en aluminium guilloché.
- ▶ Banquette arrière en Cuir grainé Noir Basalte.
- ▶ Commande sous écran central avec incrustation de cristal pour un raffinement jusque dans les moindres détails.
- ▶ Console centrale en Cuir Nappa Noir Basalte.
- ▶ Pédalier aluminium et seuils de porte avant et arrière en aluminium avec logo DS rétroéclairé à LED à l'avant, témoins de l'attention portée au moindre détail pour un intérieur personnalisé et exclusif.
- ▶ Planche de bord en cuir Nappa Noir Basalte confection diamant.
- ▶ Plip avec insert Chromé.
- ▶ Rails de console centrale en aluminium guilloché.
- ▶ Sièges en cuir grainé Noir Basalte.
- ▶ Surtapis avant et arrière.
- ▶ Volant multifonction cuir pleine fleur avec coussin airbag gainé cuir Noir Basalte.

### ÉQUIPEMENTS

- ▶ Montre B.R.M R180 rotative se révélant lors du démarrage de la voiture.
- ▶ Pack PolyAmbient vous permettant de personnaliser l'ambiance lumineuse du véhicule.
- ▶ Pack Sièges Électriques Haut de Gamme.
- ▶ Pack Sièges arrière Confort.
- ▶ Rétroviseurs extérieurs rabattables électriquement, indexés à la marche arrière et à mémoire de position.



INTÉRIEUR OPERA ROUGE RUBIS



INTÉRIEUR OPERA ROUGE RUBIS



## INTÉRIEUR OPERA ROUGE RUBIS

Avec son architecture éclectique et ses matériaux nobles (l'or et le marbre), l'opéra Garnier est l'un des opéras les plus prestigieux au monde. Il fut en son temps le symbole du renouveau de la capitale française et de son influence culturelle. Tout sur cette place a été réfléchi et conçu pour séduire et hypnotiser. Il en va de même de l'intérieur OPERA. Ses finitions haut de gamme en cuir nappa incarnent cet esprit de fascination. Elles ont été créées pour celles et ceux qui désirent affirmer leur personnalité d'une manière audacieuse et captivante.

L'intérieur OPERA sera prochainement disponible en Noir Art Basalte.

### EXTÉRIEUR

- ▶ DS CORNETS.
- ▶ DS Wings et jonc de coffre chromés.
- ▶ Grille de calandre avant 3D Paramétrique.

### INTÉRIEUR

- ▶ Accoudoir central arrière Haut de Gamme en Cuir Nappa avec 2 prises USB, garantissant un confort optimal aux places arrière.
- ▶ Accoudoir central et de porte TEP Noir.
- ▶ Badge OPERA sur la planche de bord en aluminium guilloché.
- ▶ Banquette arrière en Cuir Nappa Rouge Rubis.
- ▶ Ciel de pavillon et tablette arrière en Alcantara® noir.
- ▶ Commande sous écran central avec incrustation de cristal pour un raffinement jusque dans les moindres détails.
- ▶ Console centrale en Cuir Nappa Rouge Rubis.
- ▶ Pare-soleil rembourré en Alcantara® avec miroir de courtoisie à éclairage à LED.
- ▶ Pédalier aluminium et seuils de porte avant et arrière en aluminium avec logo DS rétroéclairé à LED à l'avant, témoins de l'attention portée au moindre détail pour un intérieur personnalisé et exclusif.
- ▶ Planche de bord en cuir Nappa étendue évoquant le savoir-faire incomparable des maîtres selliers DS.
- ▶ Planche de bord et panneaux de porte présentant un effet patiné, pour une finition intemporelle au service de l'élégance.
- ▶ Plip avec insert Chromé.
- ▶ Poignées de maintien avant et arrière gainé de Cuir.
- ▶ Pommeau de vitesse en cuir lisse.
- ▶ Rails de console centrale en aluminium guilloché.
- ▶ Sièges en cuir Nappa Rouge Rubis confection bracelet.
- ▶ Surpiqûres « point perle », traitement stylistique innovant dans l'univers automobile.
- ▶ Surtapis avant et arrière.
- ▶ Volant multifonction Cuir pleine fleur avec coussin airbag gainé Cuir Rouge Rubis.

### ÉQUIPEMENTS

- ▶ Appuie-tête Lounge aux places latérales arrière.
- ▶ Bouton de courtoisie pour avancer le siège passager avant depuis les places arrière.
- ▶ Climatisation automatique bizona étendue.
- ▶ Montre B.R.M R180 rotative se révélant lors du démarrage de la voiture.
- ▶ Pack PolyAmbient vous permettant de personnaliser l'ambiance lumineuse du véhicule.
- ▶ Pack Sièges arrière DS Lounge Rouge Rubis.
- ▶ Pack Sièges DS Lounge Rouge Rubis avec sièges avant et arrière chauffants, massants et ventilés.
- ▶ Rétroviseurs extérieurs rabattables électriquement, indexés à la marche arrière et à mémoire de position.
- ▶ Toit ouvrant permettant d'apporter de la luminosité et de sublimer l'intérieur OPERA.

## INTÉRIEURS DS






	Codes Options	PERFORMANCE LINE +	RIVOLI +
		Prix en € (TTC)	Prix en € (TTC)
Intérieur Cuir Noir Basalte	57FO		■
Intérieur Alcantara® Noir	56FV	■	
Intérieur OPERA Noir Art Basalte	4HFO		Disponible ultérieurement 4 950
Intérieur OPERA Rouge Rubis	4HFJ		4 950

■ Série





OPTIONS	Codes Options	PERFORMANCE LINE +	RIVOLI +
		Prix en € (TTC)	Prix en € (TTC)
Jantes alliage 19" MONACO	ZHMQ	<input type="checkbox"/>	
Jantes alliage 19" VERSAILLES	ZHMP		<input type="checkbox"/>
Jantes alliage 20" MUNICH	ZHWX	<input type="checkbox"/> sur E-TENSE 4x4 360	<input type="checkbox"/> sur E-TENSE 4x4 360

TEINTE DE CAISSE		Codes Options	Prix en € (TTC)
Blanc Nacré (N)		M6N9	0
Bleu Midnight (N)		M0AP	1 200
Cristal Pearl (N)		M0PH	1 200
Gris Artense (M)		M0F4	1 000
Noir Perla Nera (N)		M09V	1 200

(M) : Métallisée - (N) : Nacrée

## ► PRÉSENTATION DE LA FINITION PERFORMANCE LINE +

### DS 9 PERFORMANCE LINE +

- 3<sup>ème</sup> feux stop full LED « cil »
- ABS, AFU, ESP et REF
- Aide au démarrage en pente
- Aide au stationnement avant et arrière avec Caméra de recul
- Airbags frontaux, latéraux et rideaux aux places avant et rideaux aux places arrière
- ADML PROXIMITY (Aide au Démarrage Mains-Libres avec poignées de portes affleurantes)
- Banquette arrière modulable 2/3-1/3 avec trappe à skis
- Boîte à gants réfrigérée
- Câble mode 2 standard 8A (sur motorisations E-TENSE 225 et E-TENSE 4x4 360)
- Câble mode 3 monophasé 7,4kW (sur motorisations E-TENSE 225 et E-TENSE 4x4 360)
- Chargeur embarqué monophasé de 7,4kW (sur motorisations E-TENSE 225 et E-TENSE 4x4 360)
- Chargeur sans fil
- Climatisation automatique bizona
- Combiné numérique 12"
- Commutation automatique des feux de route
- Contrôle de stabilité de l'attelage
- Détection de sous gonflage
- DS ACTIVE LED VISION
- DS ACTIVE SCAN SUSPENSION (sur motorisations E-TENSE 225 et E-TENSE 4x4 360)
- Eclairage à LED
- Eclairage d'accueil à l'ouverture du véhicule
- Ecran tactile 12" avec Commande Cristal
- Feux arrière 3D (traitement écailles) avec indicateurs de direction défilant à LED
- Feux diurnes à LED
- Filtre à charbon actif
- Fixations ISOFIX à la place passager et aux places latérales arrière
- Frein de stationnement électrique automatique
- Freinage d'urgence automatique jusqu'à 140km/h
- Indicateur de changement de rapport
- Intérieur Alcantara® Noir
- Jantes alliage 19" MONACO
- Jantes alliage 20" MUNICH (sur motorisation E-TENSE 4x4 360)
- Kit de dépannage provisoire
- Lève-vitres avant et arrière électriques avec fonction antipincement
- Mirror Screen
- Montre B.R.M R180
- NAVIGATION
- Ordinateur de bord
- Ouverture et fermeture des vitres à distance
- Pack Sécurité Etendue
- Pack Sièges arrière Confort
- Pack Sièges avant Electriques Haut de Gamme
- Palette au volant
- Parebrise teinté et acoustique
- Pavillon de toit Noir Perla Nera
- Pédalier et repose-pied en aluminium
- Poignées de portes affleurantes
- Préconditionnement thermique du véhicule (sur motorisations E-TENSE 225 et E-TENSE 4x4 360)
- Prédiposition attelage
- Prises USB aux places arrière (x2)
- Radio numérique
- Rétroviseurs extérieurs électrochromes rabattables électriquement et indexés à la marche arrière avec éclairage à l'approche
- Rétroviseur intérieur électrochrome sans cadre
- Seuil de portes en métal Trame DS avec rétroéclairage à LED à l'avant
- Sièges avant chauffants
- SOS & ASSISTANCE
- Surtapis avant et arrière PERFORMANCE LINE
- Système Audio Analogique à 8HP avec prise USB et Bluetooth
- Témoin et alerte sonore de non bouclage des ceintures de sécurité avant et arrière
- Verrouillage automatique des portes en roulant
- Vitres latérales arrière surteintées
- Vitres latérales avant et arrière feuilletées
- Volant en Cuir gainé perforé et coussin d'airbag gainé de Cuir
- Volant réglable en hauteur et en profondeur



## ► PRÉSENTATION DE LA FINITION RIVOLI +

### DS 9 RIVOLI +

- 360 Vision
- 3<sup>ème</sup> feux stop full LED « cil »
- ABS, AFU, ESP et REF
- Aide au démarrage en pente
- Aide au stationnement avant et arrière avec Caméra de recul
- Airbags frontaux, latéraux et rideaux aux places avant et rideaux aux places arrière
- ADML PROXIMITY (Aide au Démarrage Mains-Libres avec poignées de portes affleurantes)
- Banquette arrière modulable 2/3-1/3 avec trappe à skis
- Boîte à gants réfrigérée
- Câble mode 2 standard 8A (sur motorisations E-TENSE 225 et E-TENSE 4x4 360)
- Câble mode 3 monophasé 7,4kW (sur motorisations E-TENSE 225 et E-TENSE 4x4 360)
- Chargeur embarqué monophasé de 7,4kW (sur motorisations E-TENSE 225 et E-TENSE 4x4 360)
- Chargeur sans fil
- Climatisation automatique bizona étendue
- Combiné numérique 12"
- Commutation automatique des feux de route
- Contrôle de stabilité de l'attelage
- Détection de sous gonflage
- DS ACTIVE LED VISION
- DS ACTIVE SCAN SUSPENSION
- DS DRIVE ASSIST
- DS DRIVER ATTENTION MONITORING
- Eclairage à LED
- Eclairage d'accueil à l'ouverture du véhicule
- Ecran tactile 12" avec Commande Cristal
- Feux arrière 3D (traitement écailles) avec indicateurs de direction défilant à LED
- Feux diurnes à LED
- Filtre à charbon actif avec filtre anti-allergènes
- Fixations ISOFIX à la place passager et aux places latérales arrière
- Frein de stationnement électrique automatique
- Freinage d'urgence automatique jusqu'à 140km/h
- Grille de calandre 3D Paramétrique
- Indicateur de changement de rapport
- Intérieur Cuir Noir Basalte
- Jantes alliage 19" VERSAILLES
- Jantes alliage 20" MUNICH (sur motorisation E-TENSE 4x4 360)
- Kit de dépannage provisoire
- Lève-vitres avant et arrière électriques avec fonction antipincement
- Mirror Screen
- Montre B.R.M R180
- NAVIGATION
- Ordinateur de bord
- Ouverture et fermeture des vitres à distance
- Pack DS SENSORIAL DRIVE
- Pack Sécurité Étendue
- Pack Sièges arrière Confort
- Pack Sièges avant Electriques Haut de Gamme
- Palette au volant
- Parebrise teinté et acoustique
- Pavillon de toit Noir Perla Nera
- Pédalier et repose-pied en aluminium
- Poignées de portes affleurantes
- Préconditionnement thermique du véhicule (sur motorisations E-TENSE 225 et E-TENSE 4x4 360)
- Prédiposition attelage
- Prises USB aux places arrière (x2)
- Radio numérique
- Rétroviseurs extérieurs électrochromes rabattables électriquement et indexés à la marche arrière avec éclairage à l'approche
- Rétroviseur intérieur électrochrome sans cadre
- Seuil de portes en métal Trame DS avec rétroéclairage à LED à l'avant
- Sièges avant chauffants, massants et ventilés
- SOS & ASSISTANCE
- Surtapis avant et arrière
- Système Audio Analogique à 8HP avec prise USB et Bluetooth
- Témoin et alerte sonore de non bouclage des ceintures de sécurité avant et arrière
- Verrouillage automatique des portes en roulant
- Vitres latérales arrière surteintées
- Vitres latérales avant et arrière feuilletées
- Volant multifonction cuir pleine fleur avec coussin airbag gainé cuir
- Volant réglable en hauteur et en profondeur

## VERSIONS

	PERFORMANCE LINE +	RIVOLI +
<b>ÉQUIPEMENTS DE SÉCURITÉ ET DE CONDUITE</b>		
ABS avec répartiteur électronique de freinage (REF) et Aide au Freinage d'Urgence (AFU)	■	■
Aide au démarrage en pente	■	■
Airbags frontaux aux places avant avec désactivation par clé de l'airbag passager	■	■
Airbags latéraux type « thorax » aux places avant	■	■
Airbags rideaux aux places avant	■	■
Airbags rideaux aux places avant et arrière	■	■
Alarme avec supercondamnation des portes, sécurité enfant électrique et écrous antivols	□	□
Alerte Active de Franchissement Involontaire de Ligne (AAFIL) (1)	■	■
Alerte Attention Conducteur	■	■
Alerte Attention Conducteur par caméra (2)	■	■
Allumage automatique des feux de détresse en cas de forte décélération	■	■
Allumage automatique des projecteurs	■	■
Avertisseur bi-ton	■	■
Câble mode 2 monophasé 1,8kW (8A) (3)	■	■
Câble mode 3 monophasé 7,4kW (3)	■	■
Chargeur embarqué de 7,4kW (3)	■	■
Commutation automatique des feux de route	■	■
Contrôle de stabilité de l'attelage	■	■
Contrôle de traction intelligent	■	■
Contrôle dynamique de stabilité (ESP) avec antipatinage des roues (ASR)	■	■
Détection de sous-gonflage	■	■
DS ACTIVE LED VISION (4)	■	■
Essuie-vitre avant à déclenchement et cadencement automatique	■	■
Etriers de freins avant DS PERFORMANCE (Uniquement sur motorisation E-TENSE 4x4 360)	■	■
Feux arrière 3D (traitement écailles)	■	■
Fixations ISOFIX à la place passager et aux places latérales arrière	■	■
Frein de stationnement électrique automatique	■	■
Freinage d'urgence automatique jusqu'à 140 km/h	■	■
Guide utilisateur numérique	■	■
Kit de dépannage provisoire	■	■

## VERSIONS

	PERFORMANCE LINE +	RIVOLI +
<b>ÉQUIPEMENTS DE SÉCURITÉ ET DE CONDUITE (SUITE)</b>		
Limiteur de vitesse	■	■
Palettes au volant	■	■
Pare-brise teinté et acoustique	■	■
Pare-brise teinté, acoustique et chauffant	□	□
Prédisposition pour attelage de remorquage	■	■
Reconnaissance des panneaux de vitesse et préconnaissance	■	■
Reconnaissance étendue des panneaux de circulation (5)	■	■
Rétroviseurs extérieurs électrochromes	□	■
Rétroviseurs extérieurs indexés à la marche arrière	■	■
Rétroviseurs extérieurs rabattables électriquement	■	■
Rétroviseur intérieur électrochrome sans cadre	■	■
<b>SOS &amp; ASSISTANCE</b>		
Surveillance d'Angle Mort (6)	■	■
Témoin et alerte sonore de non bouclage des ceintures de sécurité avant et arrière	■	■
Vérins d'ouverture et de maintien du capot moteur	■	■

VERSIONS	PERFORMANCE LINE +	RIVOLI +
<b>EQUIPEMENTS DE CONFORT ET D'AGREMENT</b>		
360 Vision (7)	<input type="checkbox"/>	<input checked="" type="checkbox"/>
Accès bras chargés (8)	<input type="checkbox"/>	<input type="checkbox"/>
Accoudoir central arrière avec rangement	<input checked="" type="checkbox"/>	<input checked="" type="checkbox"/>
Accoudoir central avant avec rangement	<input checked="" type="checkbox"/>	<input checked="" type="checkbox"/>
Accoudoir central arrière Haut de Gamme en Cuir grainé Noir Basalte		<input type="checkbox"/>
Accoudoir central arrière Haut de Gamme en Cuir Nappa Noir Art Basalte (9)		Disponible ultérieurement
Accoudoir central arrière Haut de Gamme en Cuir Nappa Rouge Rubis (9)		<input type="checkbox"/>
ADML PROXIMITY (10)	<input checked="" type="checkbox"/>	<input checked="" type="checkbox"/>
Aide au stationnement arrière	<input checked="" type="checkbox"/>	<input checked="" type="checkbox"/>
Aide au stationnement avant	<input checked="" type="checkbox"/>	<input checked="" type="checkbox"/>
Allume-cigare aux places avant avec Cendrier nomade	<input type="checkbox"/>	<input type="checkbox"/>
Avertisseur de risque de collision des flancs lors de manœuvre de stationnement	<input checked="" type="checkbox"/>	<input checked="" type="checkbox"/>
Badge de plaque de bord DS PERFORMANCE LINE	<input checked="" type="checkbox"/>	
Badge de plaque de bord RIVOLI		<input checked="" type="checkbox"/>
Badge de plaque de bord OPERA		<input type="checkbox"/>
Banquette arrière 2/3 - 1/3 et 3 appui-tête (11)	<input checked="" type="checkbox"/>	<input checked="" type="checkbox"/>
Banquette arrière avec trappe à skis (11)	<input checked="" type="checkbox"/>	<input checked="" type="checkbox"/>
Banquette arrière avec fonctions chauffages, massages et ventilations aux places latérales (9)		<input type="checkbox"/>
Bouton de courtoisie pour avancer le siège passager avant depuis les places arrière (9)		<input type="checkbox"/>
Bouton d'ouverture du coffre depuis le poste de conduite	<input checked="" type="checkbox"/>	<input checked="" type="checkbox"/>
Caméra de recul	<input checked="" type="checkbox"/>	<input checked="" type="checkbox"/>
Ciel de pavillon en Alcantara® Noir (9)		<input type="checkbox"/>
Ciel de pavillon en tissu Noir	<input checked="" type="checkbox"/>	<input checked="" type="checkbox"/>
Clignotants impulsionnels 3 coups	<input checked="" type="checkbox"/>	<input checked="" type="checkbox"/>
Climatisation automatique bizona, avec fonction REST, 3 modes de débit d'air et boîte à gants réfrigérée avec aérateurs aux places arrière	<input checked="" type="checkbox"/>	<input checked="" type="checkbox"/>
Climatisation automatique bizona étendue, avec fonction REST, 3 modes de débit d'air et boîte à gants réfrigérée avec commandes et aérateurs aux places arrière	<input type="checkbox"/>	<input checked="" type="checkbox"/>
Coffre motorisé commandable depuis la clé	<input type="checkbox"/>	<input type="checkbox"/>
Condamnation automatique des portes, du coffre et de la trappe à carburant en roulant	<input checked="" type="checkbox"/>	<input checked="" type="checkbox"/>
Crochet d'arrimage dans le coffre au dessus du plancher de coffre x4	<input checked="" type="checkbox"/>	<input checked="" type="checkbox"/>
Crochet porte-sac dans le coffre x2	<input checked="" type="checkbox"/>	<input checked="" type="checkbox"/>

## VERSIONS

### PERFORMANCE LINE +

### RIVOLI +



























#### EQUIPEMENTS DE CONFORT ET D'AGREMENT (SUITE)

Direction à assistance électrique	<input checked="" type="checkbox"/>	<input checked="" type="checkbox"/>
DS ACTIVE SCAN SUSPENSION (12) - Série sur motorisations E-TENSE 225 et E-TENSE 4x4 360 - Option sur motorisation PureTech 225 Automatique	<input type="checkbox"/> / <input checked="" type="checkbox"/>	<input checked="" type="checkbox"/>
DS DRIVE ASSIST (13)	<input type="checkbox"/>	<input checked="" type="checkbox"/>
DS DRIVER ATTENTION MONITORING (14)	<input type="checkbox"/>	<input checked="" type="checkbox"/>
DS NIGHT VISION	<input type="checkbox"/>	<input type="checkbox"/>
DS PARK PILOT (7)	<input type="checkbox"/>	<input type="checkbox"/>
Eclairage d'accueil automatique	<input checked="" type="checkbox"/>	<input checked="" type="checkbox"/>
Eclairage d'accompagnement automatique	<input checked="" type="checkbox"/>	<input checked="" type="checkbox"/>
Eclairage PolyAmbient (15)		<input checked="" type="checkbox"/>
Feux diurnes à LED	<input checked="" type="checkbox"/>	<input checked="" type="checkbox"/>
Filet de rangement au dos des sièges avant	<input checked="" type="checkbox"/>	<input checked="" type="checkbox"/>
Filtre à charbon actif	<input checked="" type="checkbox"/>	<input checked="" type="checkbox"/>
Filtre à charbon actif avec filtre anti-allergènes (16)	<input type="checkbox"/>	<input checked="" type="checkbox"/>
Indicateur de rapports engagés	<input checked="" type="checkbox"/>	<input checked="" type="checkbox"/>
Intérieur Alcantara® Noir	<input checked="" type="checkbox"/>	
Intérieur Cuir Noir Basalte		<input checked="" type="checkbox"/>
Intérieur OPERA Noir Art Basalte		Disponible ultérieurement
Intérieur OPERA Rouge Rubis		<input type="checkbox"/>
Lève-vitres avant et arrière électriques, séquentiels et antipincement	<input checked="" type="checkbox"/>	<input checked="" type="checkbox"/>
Lunette arrière chauffante	<input checked="" type="checkbox"/>	<input checked="" type="checkbox"/>
Montre B.R.M. R180	<input checked="" type="checkbox"/>	<input checked="" type="checkbox"/>
Ouverture et fermeture des vitres à distance	<input checked="" type="checkbox"/>	<input checked="" type="checkbox"/>
Panneaux de portes en Alcantara®	<input checked="" type="checkbox"/>	
Panneaux de portes en cuir Nappa Noir Art Basalte (9)		Disponible ultérieurement
Panneaux de portes en cuir Nappa Noir Basalte		<input checked="" type="checkbox"/>
Panneaux de portes en cuir Nappa Rouge Rubis (9)		<input type="checkbox"/>
Pare Soleil rembourrés en Alcantara® avec éclairage à LED (9)		<input type="checkbox"/>
Pare Soleil rembourrés en tissu avec éclairage à LED	<input checked="" type="checkbox"/>	<input checked="" type="checkbox"/>
Pédalier et repose-pied en aluminium	<input checked="" type="checkbox"/>	<input checked="" type="checkbox"/>
Plafonnier tactile à LED, liseuses arrière à LED, éclairage de cave à pieds à LED	<input checked="" type="checkbox"/>	<input checked="" type="checkbox"/>

## VERSIONS

	PERFORMANCE LINE +	RIVOLI +
<b>EQUIPEMENTS DE CONFORT ET D'AGREMENT (SUITE)</b>		
Planche de bord en Alcantara®	■	
Planche de bord en cuir Nappa Noir Art Basalte		Disponible ultérieurement
Planche de bord en cuir Nappa Noir Basalte		■
Planche de bord en cuir Nappa Rouge Art Rubis		□
Poignées de maintien	■	■
Poignées de maintien en cuir gainé (9)		□
Prise 12 volts	■	□
Prise USB Data à l'avant	■	■
Prises USB x2 à l'arrière	■	■
Rangement latéraux	■	■
Sangle de coffre	■	■
Sélecteur de mode de conduite	■	■
Siège conducteur avec mémorisation de position de conduite	■	■
Sièges arrière chauffants aux places latérales (9)		□
Sièges arrière massants aux places latérales (9)		□
Sièges arrière ventilés aux places latérales (9)		□
Sièges avant avec réglages lombaires à 4 voies pneumatiques	■	■
Sièges avant chauffants	■	■
Sièges avant électriques	■	■
Sièges avant massants		■
Sièges avant ventilés		■
Sièges avant réglables en hauteur électriquement	■	■
Surtapis avant et arrière		■
Surtapis avant et arrière PERFORMANCE LINE	■	
Tablette arrière en Alcantara® (17)		□
Tablette arrière en tissu	■	■
Toit ouvrant électrique avec occulteur motorisé associé (9)	□	□
Volant en Cuir gainé et coussin d'airbag gainé de Cuir		■
Volant en Cuir gainé perforé et coussin d'airbag gainé de Cuir	■	
Volant réglable en hauteur et en profondeur	■	■

## VERSIONS

	PERFORMANCE LINE +	RIVOLI +
<b>SYSTÈMES AUDIO ET TELEMATIQUE</b>		
Chargeur sans fil (18)		
Combiné numérique 12"		
Commande cristal		
DS SENSORIAL DRIVE (19)		
Ecran tactile 12"		
HiFi System FOCAL Electra®		
Mirror Screen (20)		
NAVIGATION		
Ordinateur de bord		
Préconditionnement thermique de l'habitacle (3)		
Radio analogique		
Radio numérique		
Reconnaissance vocale		
SOS & ASSISTANCE		
Système sonore polyphonique à 8HP		
Zones De Danger (inclus avec NAVIGATION pendant 3 ans)		

## VERSIONS

	PERFORMANCE LINE +	RIVOLI +
<b>STYLE EXTERIEUR</b>		
3 <sup>ème</sup> feux stop full LED « Cil »	■	■
Antenne radio intégrée dans la lunette arrière	■	■
Badges latéraux sur portes avant PERFORMANCE LINE	■	
Coques de rétroviseurs extérieurs Noir Perla Nera	■	■
DS CORNETS	■	■
DS Wings Chromé	■	■
DS Wings Noir pailleté texturé (21)	□	
Double canule d'échappement chromée	■	■
Eclairage de la plaque de police arrière à LED	■	■
Entourage des vitres latérales chromé	■	■
Grille de calandre avant 3D Paramétrique (7)	□	■
Grille de calandre avant Noir brillant	■	
Jantes alliage 19" MONACO	■	
Jantes alliage 19" VERSAILLES		■
Jantes alliage 20" MUNICH (Uniquement sur motorisation E-TENSE 4x4 360)	■	■
Jonc sur volet chromé	■	■
Jonc sur volet Noir pailleté texturé (21)	□	
Lécheurs de vitres chromées	■	■
Montant de baie Noir mat	■	■
Peinture Blanc Nacré	■	■
Peinture métallisée	□	□
Peinture nacrée	□	□
Pieds de rétroviseurs extérieurs couleur carrosserie	■	■
Poignées de portes affleurantes couleurs carrosserie	■	■
Sabre finition « Clous de Paris »	■	■
Seuil de portes en métal Trame DS avec rétroéclairage à LED à l'avant	■	■
Suppression des monogrammes	□	□
Toit Noir Perla Nera	■	■
Vitres latérales avant et arrière feuilletées et arrière surteintées	■	■





VERSIONS	PERFORMANCE LINE +	RIVOLI +
<b>PACKS</b>		
<b>Pack Auto Confort</b> - Climatisation automatique bizona - Essuie-vitre avant à déclenchement et cadencement automatique - Filtre à odeur avec charbon actif	<input checked="" type="checkbox"/>	<input checked="" type="checkbox"/>
<b>Pack DS Night Vision</b> - DS NIGHT VISION - 360 Vision (Vision à 360° autour du véhicule)	<input type="checkbox"/>	<input type="checkbox"/>
<b>Pack DS Urban</b> - DS PARK PILOT - 360 Vision (Vision à 360° autour du véhicule)	<input type="checkbox"/>	<input type="checkbox"/>
<b>Pack DS SENSORIAL DRIVE (22)</b> - DS SENSORIAL DRIVE - Eclairage PolyAmbient		<input checked="" type="checkbox"/>
<b>Pack Sièges avant Electriques</b> - Sièges avant électriques - Réglages lombaires pneumatiques aux places avant - Réglages longitudinaux électriques aux places avant - Réglages de dossiers électriques aux places avant - Réhausse électrique aux places avant - Appuie-tête avant à réglages intégrés à 4 voies	<input checked="" type="checkbox"/>	<input checked="" type="checkbox"/>
<b>Pack Sièges avant Electriques Haut de Gamme</b> - Sièges avant électriques - Réglages lombaires pneumatiques aux places avant - Réglages longitudinaux électriques aux places avant - Réglages de dossiers électriques aux places avant - Réhausse électrique aux places avant - Appuie-tête avant à réglages intégrés à 4 voies - Fonction mémoire de position côté conducteur - Nez de coussin réglable aux places avant	<input checked="" type="checkbox"/>	<input checked="" type="checkbox"/>
<b>Pack Sièges arrière Confort</b> - Accoudoir central arrière Standard - Appuie-tête standard aux places latérales - Banquette arrière avec trappe à skis et rabattable en 2/3 - 1/3	<input checked="" type="checkbox"/>	<input checked="" type="checkbox"/>
<b>Pack Sièges arrière Haut de Gamme</b> - Accoudoir central arrière Haut de Gamme en Cuir Noir Basalte - Appuie-tête Lounge aux places latérales - Banquette arrière en Cuir Noir Basalte - Sièges arrière chauffants aux places latérales - Sièges arrière massants aux places latérales - Sièges arrière ventilés aux places latérales		<input type="checkbox"/>


VERSIONS	PERFORMANCE LINE +	RIVOLI +
<b>PACKS (SUITE)</b>		
<b>Pack Sièges arrière DS Lounge Noir Art Basalte (9)</b> <ul style="list-style-type: none"> <li>- Accoudoir central arrière Haut de Gamme en Cuir Nappa Noir Art Basalte</li> <li>- Appuie-tête Lounge aux places latérales</li> <li>- Banquette arrière en Cuir Nappa Noir Art Basalte</li> <li>- Bouton de courtoisie pour avancer le siège passager avant depuis les places arrière</li> <li>- Sièges arrière chauffants aux places latérales</li> <li>- Sièges arrière massants aux places latérales</li> <li>- Sièges arrière ventilés aux places latérales</li> </ul>		Disponible ultérieurement
<b>Pack Sièges arrière DS Lounge Rouge Rubis (9)</b> <ul style="list-style-type: none"> <li>- Accoudoir central arrière Haut de Gamme en Cuir Nappa Rouge Rubis</li> <li>- Appuie-tête Lounge aux places latérales</li> <li>- Banquette arrière en Cuir Nappa Rouge Rubis</li> <li>- Bouton de courtoisie pour avancer le siège passager avant depuis les places arrière</li> <li>- Sièges arrière chauffants aux places latérales</li> <li>- Sièges arrière massants aux places latérales</li> <li>- Sièges arrière ventilés aux places latérales</li> </ul>		<input type="checkbox"/>
<b>Pack Sièges DS Lounge Noir Art Basalte (9)</b> <ul style="list-style-type: none"> <li>- Sièges avant électriques</li> <li>- Réglages lombaires pneumatiques aux places avant</li> <li>- Réglages longitudinaux électriques aux places avant</li> <li>- Réglages de dossiers électriques aux places avant</li> <li>- Réhausse électrique aux places avant</li> <li>- Appuie-tête arrière Lounge aux places latérales</li> <li>- Appuie-tête avant à réglages intégrés à 4 voies</li> <li>- Fonction mémoire de position côté conducteur</li> <li>- Nez de coussin réglable aux places avant</li> <li>- Accoudoir central arrière Haut de Gamme en Cuir Nappa Noir Art Basalte</li> <li>- Banquette arrière en Cuir Nappa Noir Art Basalte</li> <li>- Bouton de courtoisie pour avancer le siège passager avant depuis les places arrière</li> <li>- Sièges arrière chauffants aux places latérales</li> <li>- Sièges arrière massants aux places latérales</li> <li>- Sièges arrière ventilés aux places latérales</li> <li>- Sièges avant chauffants</li> <li>- Sièges avant massants</li> <li>- Sièges avant ventilés</li> </ul>		Disponible ultérieurement

VERSIONS

	PERFORMANCE LINE +	RIVOLI +
<b>PACKS (SUITE)</b>		
<b>Pack Sièges DS Lounge Rouge Rubis (9)</b> <ul style="list-style-type: none"> <li>- Sièges avant électriques</li> <li>- Réglages lombaires pneumatiques aux places avant</li> <li>- Réglages longitudinaux électriques aux places avant</li> <li>- Réglages de dossiers électriques aux places avant</li> <li>- Réhausse électrique aux places avant</li> <li>- Appuie-tête arrière Lounge aux places latérales</li> <li>- Appuie-tête avant à réglages intégrés à 4 voies</li> <li>- Fonction mémoire de position côté conducteur</li> <li>- Nez de coussin réglable aux places avant</li> <li>- Accoudoir central arrière Haut de Gamme en Cuir Nappa Rouge Rubis</li> <li>- Banquette arrière en Cuir Nappa Rouge Rubis</li> <li>- Bouton de courtoisie pour avancer le siège passager avant depuis les places arrière</li> <li>- Sièges arrière chauffants aux places latérales</li> <li>- Sièges arrière massants aux places latérales</li> <li>- Sièges arrière ventilés aux places latérales</li> <li>- Sièges avant chauffants</li> <li>- Sièges avant massants</li> <li>- Sièges avant ventilés</li> </ul>		☐
<b>Pack Sécurité Etendue</b> <ul style="list-style-type: none"> <li>- Freinage d'urgence automatique jusqu'à 140 km/h</li> <li>- Alerte Active de Franchissement Involontaire de Ligne (AAFIL)</li> <li>- Surveillance d'Angle Mort</li> <li>- Reconnaissance Etendue des Panneaux</li> <li>- Alerte Attention Conducteur par caméra</li> </ul>	■	■
<b>Pack Sécurité Etendue avec DS DRIVE ASSIST et DS DRIVER ATTENTION MONITORING</b> <ul style="list-style-type: none"> <li>- Freinage d'urgence automatique jusqu'à 140 km/h</li> <li>- Alerte Active de Franchissement Involontaire de Ligne (AAFIL)</li> <li>- Surveillance d'Angle Mort</li> <li>- Reconnaissance Etendue des Panneaux</li> <li>- Alerte Attention Conducteur par caméra</li> <li>- DS DRIVE ASSIST</li> <li>- DS DRIVER ATTENTION MONITORING</li> </ul>	☐	■

VERSIONS	PERFORMANCE LINE +	RIVOLI +
<b>INTÉRIEURS DS</b>		
<p><b>Intérieur Alcantara® Noir</b></p> <ul style="list-style-type: none"> <li>- Accoudoir central/de porte TEP Noir</li> <li>- Badges de portes avant chromés siglés DS PERFORMANCE LINE</li> <li>- Badge PERFORMANCE LINE sur la planche de bord en aluminium guilloché</li> <li>- Banquette arrière rabattable en 2/3-1/3 avec trappe à skis</li> <li>- Commande sous écran central avec incrustation de cristal</li> <li>- Console centrale en Alcantara®</li> <li>- DS Wings et jonc de coffre chromés</li> <li>- Grille de calandre Noir brillant</li> <li>- Jantes alliage 19" MONACO Noir avec centre de roue Carmin.</li> <li>- Montre B.R.M R180</li> <li>- Planche de bord en Alcantara®</li> <li>- Pédalier aluminium et seuils de porte avant et arrière en aluminium avec logo DS rétroéclairé à LED</li> <li>- Plip avec insert Chromé</li> <li>- Rails de console centrale Noir mat guilloché</li> <li>- Rétroviseurs extérieurs rabattables électriquement</li> <li>- Sièges mixte Alcantara®/similicuir Noir avec surpiques Carmin et Or</li> <li>- Surtapis avant et arrière PERFORMANCE LINE</li> <li>- Volant multifonction Cuir pleine fleur perforé avec coussin airbag gainé Cuir et surpiques Carmin et Or</li> </ul>		
<p><b>Intérieur Cuir Noir Basalte</b></p> <ul style="list-style-type: none"> <li>- Accoudoir central arrière standard en Cuir grainé Noir Basalte</li> <li>- Accoudoir de porte TEP Noir</li> <li>- Badge RIVOLI sur la planche de bord en aluminium guilloché</li> <li>- Banquette arrière en Cuir grainé Noir Basalte</li> <li>- Commande sous écran central avec incrustation de cristal</li> <li>- Console centrale en Cuir Nappa Noir Basalte</li> <li>- DS Wings et jonc de coffre chromés</li> <li>- Eclairage PolyAmbient</li> <li>- Grille de calandre Noir brillant</li> <li>- Montre B.R.M R180</li> <li>- Pack Sièges avant Électriques Haut de Gamme</li> <li>- Pack Sièges arrière Confort</li> <li>- Pédalier aluminium et seuils de porte avant et arrière en aluminium avec logo DS</li> <li>- Planche de bord en cuir Nappa Noir Basalte confection diamant</li> <li>- Plip avec insert Chromé</li> <li>- Rails de console centrale en aluminium guilloché</li> <li>- Rétroviseurs extérieurs rabattables électriquement, indexés à la marche arrière et à mémoire de position</li> <li>- Sièges en cuir grainé Noir Basalte</li> <li>- Surtapis avant et arrière</li> <li>- Volant multifonction cuir pleine fleur avec coussin airbag gainé cuir Noir Basalte</li> </ul>		

VERSIONS	PERFORMANCE LINE +	RIVOLI +
<b>INTÉRIEURS DS (SUITE)</b>		
<p><b>Intérieur OPERA Noir Art Basalte</b></p> <ul style="list-style-type: none"> <li>- Accoudoir central arrière Haut de Gamme en Cuir Nappa Noir Art Basalte</li> <li>- Accoudoir de porte TEP Noir Art Basalte</li> <li>- Appuie-tête Lounge aux places latérales arrière</li> <li>- Badge OPERA sur la planche de bord en aluminium guilloché</li> <li>- Bouton de courtoisie pour avancer le siège passager avant depuis les places arrière</li> <li>- Banquette arrière en Cuir Nappa Noir Art Basalte</li> <li>- Ciel de pavillon et tablette arrière en Alcantara®</li> <li>- Climatatisation automatique bizona étendue</li> <li>- Commande sous écran central avec incrustation de cristal</li> <li>- Console centrale en Cuir Nappa Noir Art Basalte</li> <li>- DS Wings et jonc de coffre chromés</li> <li>- Eclairage PolyAmbient</li> <li>- Grille de calandre avant 3D Paramétrique</li> <li>- Montre B.R.M R180</li> <li>- Pack Sièges arrière DS Lounge Noir Art Basalte</li> <li>- Pack Sièges DS Lounge Noir Art Basalte avec sièges avant et arrière chauffants, massants et ventilés</li> <li>- Pare-soleil rembourré en Alcantara® avec miroir de courtoisie à éclairage à LED</li> <li>- Pédalier aluminium et seuils de porte avant et arrière en aluminium avec logo DS rétroéclairé à LED à l'avant</li> <li>- Planche de bord en cuir Nappa étendue Noir Art Basalte</li> <li>- Planche de bord et panneaux de porte présentant un effet patiné</li> <li>- Plip avec insert Chromé</li> <li>- Poignées de maintien avant et arrière gainé de Cuir</li> <li>- Pommeau de vitesse en cuir lisse</li> <li>- Rails de console centrale en aluminium guilloché</li> <li>- Rétroviseurs extérieurs rabattables électriquement, indexés à la marche arrière et à mémoire de position</li> <li>- Sièges en Cuir Nappa Noir Art Basalte confection bracelet</li> <li>- Surpiqûres « point perle »</li> <li>- Surtapis avant et arrière</li> <li>- Toit ouvrant avec occulteur motorisé</li> <li>- Volant multifonction Cuir pleine fleur avec coussin airbag gainé Cuir Noir Art Basalte</li> </ul>		<p><b>Disponible ultérieurement</b></p>

VERSIONS	PERFORMANCE LINE +	RIVOLI +
<b>INTÉRIEURS DS (SUITE)</b>		
<p><b>Intérieur OPERA Rouge Rubis</b></p> <ul style="list-style-type: none"> <li>- Accoudoir central arrière Haut de Gamme en Cuir Nappa Rouge Rubis</li> <li>- Accoudoir de porte TEP Rouge Rubis</li> <li>- Appuie-tête Lounge aux places latérales arrière</li> <li>- Badge OPERA sur la planche de bord en aluminium guilloché</li> <li>- Bouton de courtoisie pour avancer le siège passager avant depuis les places arrière</li> <li>- Banquette arrière en Cuir Nappa Rouge Rubis</li> <li>- Ciel de pavillon et tablette arrière en Alcantara®</li> <li>- Climatatisation automatique bizona étendue</li> <li>- Commande sous écran central avec incrustation de cristal</li> <li>- Console centrale en Cuir Nappa Rouge Rubis</li> <li>- DS Wings et jonc de coffre chromés</li> <li>- Eclairage PolyAmbient</li> <li>- Grille de calandre avant 3D Paramétrique</li> <li>- Montre B.R.M R180</li> <li>- Pack Sièges arrière DS Lounge Rouge Rubis</li> <li>- Pack Sièges DS Lounge Rouge Rubis avec sièges avant et arrière chauffants, massants et ventilés</li> <li>- Pare-soleil rembourré en Alcantara® avec miroir de courtoisie à éclairage à LED</li> <li>- Pédalier aluminium et seuils de porte avant et arrière en aluminium avec logo DS rétroéclairé à LED à l'avant</li> <li>- Planche de bord en Cuir Nappa étendue Rouge Rubis</li> <li>- Planche de bord et panneaux de porte présentant un effet patiné</li> <li>- Plip avec insert Chromé</li> <li>- Poignées de maintien avant et arrière gainé de Cuir</li> <li>- Pommeau de vitesse en cuir lisse</li> <li>- Rails de console centrale en aluminium guilloché</li> <li>- Rétroviseurs extérieurs rabattables électriquement, indexés à la marche arrière et à mémoire de position</li> <li>- Sièges en cuir Nappa Rouge Rubis confection bracelet</li> <li>- Surpiqûres « point perle »</li> <li>- Surtapis avant et arrière</li> <li>- Toit ouvrant avec occulteur motorisé</li> <li>- Volant multifonction Cuir pleine fleur avec coussin airbag gainé Cuir Rouge Rubis</li> </ul>		

Série   
  Option   
 ND : Non Disponible

<p>(1) Système de détection de franchissement involontaire de ligne et de correction de trajectoire.</p> <p>(2) Surveillance et analyse permanente des mouvements du véhicule par caméra afin de détecter d'éventuels signes de fatigues ou de distraction.</p> <p>(3) Sur motorisations E-TENSE 225 et E-TENSE 4x4 360.</p> <p>(4) Feux avant à LED avec allumage automatique des phares, commutation automatique des feux de routes, phares directionnels, indicateurs de direction défilants à LED et 7 modes automatiques d'éclairage.</p> <p>(5) Système permettant de reconnaître en plus des panneaux de vitesses, les panneaux STOP, Interdiction de Dépasser et Fin d'interdiction de Dépasser.</p> <p>(6) Système avertissant le conducteur en cas de présence d'un véhicule dans la zone d'angle mort.</p> <p>(7) Disponible uniquement en option dans le Pack DS Urban et le DS NIGHT VISION.</p> <p>(8) Disponible uniquement avec le Hayon motorisé.</p>	<p>(9) Inclus avec l'intérieur OPERA.</p> <p>(10) Accès et démarrage Mains-libres avec déverrouillage et déploiement automatique des poignées de portes affleurante à l'approche du véhicule.</p> <p>(11) Non disponible avec l'accoudoir central arrière Haut de Gamme. Non disponible avec l'intérieur OPERA.</p> <p>(12) Système de suspension anticipant les irrégularités de la route grâce à une caméra haut de parebrise et adaptant l'amortissement en conséquence.</p> <p>(13) Combine les technologies Adaptive Cruise Control Stop &amp; Go et le Lane Positioning Assist afin de gérer la conduite de manière semi-autonome.</p> <p>(14) Système permettant de détecter d'éventuels signes de fatigue ou de distraction grâce à une caméra analysant le comportement du véhicule et une caméra infrarouge analysant le conducteur.</p> <p>(15) Permet de personnaliser l'ambiance lumineuse de la voiture au travers de 8 ambiances : Cristal Pearl, Pure White, Light Envy, Blanc Bleu, Bleu X Tense, Imperial Gold, Violet et Carmin Red.</p>	<p>(16) Disponible avec l'option climatisation automatique bizona étendue.</p> <p>(17) Inclus avec l'intérieur OPERA ou le HiFi System FOCAL Electra.</p> <p>(18) Nécessite un téléphone compatible.</p> <p>(19) Permet de modifier le comportement dynamique du véhicule et l'ambiance intérieur. Non disponible sur motorisations E-TENSE 225 et E-TENSE 4x4 360.</p> <p>(20) Fonctionne avec Apple CarPlay™ et Android Auto™.</p> <p>(21) Disponible uniquement avec la teinte Noir Perla Nera.</p> <p>(22) Non disponible sur motorisations E-TENSE 225 et E-TENSE 4x4 360.</p>
--	---	---



## DS DRIVE ASSIST

Cette fonction permet, grâce à l'Aide au Positionnement dans la Voie et à l'Adaptive Cruise Control avec fonction Stop & Go, d'assister le conducteur tout en lui permettant à tout moment de reprendre le contrôle de sa voiture.

### ► ADAPTIVE CRUISE CONTROL AVEC FONCTION STOP & GO

Le véhicule est maintenu automatiquement à la vitesse de consigne sélectionnée et adapte sa vitesse pour respecter la distance de sécurité avec le véhicule qui le précède, et ce jusqu'à l'arrêt complet du véhicule.



### ► AIDE AU POSITIONNEMENT DANS LA VOIE

À l'aide d'une caméra identifiant les marquages au sol, le système positionne précisément le véhicule dans sa voie tout en se focalisant sur l'une des lignes présentes sur la route.



## POIGNÉES DE PORTES AFFLEURANTES

DS 9 est équipé de série des poignées de portes affleurantes. Les poignées se déploient soit à l'aide de la clé, soit automatiquement à l'approche du véhicule grâce à la technologie ADML PROXIMITY. Cette technologie est unique sur le segment.



## ADML PROXIMITY

L'ADML PROXIMITY est un système d'accès et de démarrage mains-libres innovant. A l'approche du véhicule, les poignées de portes affleurantes se déploient et vous invitent à prendre place au volant de DS 9. Lorsque vous vous éloignez du véhicule, les poignées de portes affleurantes se rétractent automatiquement et verrouillent le véhicule. Cette technologie est unique sur le segment.



### DS NIGHT VISION

Pour offrir au conducteur une visibilité de nuit optimisée, la caméra infrarouge placée dans la calandre avant améliore la visibilité de nuit (jusqu'à 300 m), détecte piétons et animaux (d'une taille minimale de 50 cm) sur la chaussée (jusqu'à 100 m) en les retransmettant en direct sur le combiné numérique. Les dangers mobiles sont surlignés sur le combiné en jaune puis en rouge selon le niveau de criticité.



### DS DRIVER ATTENTION MONITORING

Ce système est couplé à la caméra infrarouge placée au-dessus du volant ; il analyse en permanence le visage du conducteur. Il déclenche automatiquement un signal sonore et une alerte sur le combiné pour notifier au conducteur son inattention et ainsi prévenir tout risque d'accident.



### ALERTE ACTIVE DE FRANCHISSEMENT INVOLONTAIRE DE LIGNE

Ce système permet, en plus de l'Alerte de Franchissement Involontaire de Ligne, de corriger la trajectoire du conducteur en contre-braquant progressivement pour le repositionner dans sa voie, en cas d'écart de direction. Cette technologie est présente de série sur l'ensemble des véhicules DS 9.



### RECONNAISSANCE ÉTENDUE DES PANNEAUX

Ce système restitue un certain nombre de panneaux de signalisation et les affiche sur le combiné. Les informations sont claires et visibles à tout moment. Cette technologie est présente de série sur l'ensemble des véhicules DS 9.





## DS ACTIVE LED VISION

Ce nouveau système très performant dispose de modules tournant de gauche à droite et s'inclinant en fonction de la vitesse, de l'angle du volant et des conditions météorologiques. En adaptant en permanence l'éclairage, pour offrir un champ lumineux plus large ou plus long, le conducteur – comme ses passagers – gagne en confort visuel et en sécurité. 5 modes d'éclairages sont disponibles :


### ► ÉCLAIRAGE « URBAIN » (TOWN BEAM)

- Meilleure distinction des dangers sur le bord de la route (piétons, intersections).
- Portée : environ 280 m.
- Éclairage actionné si le véhicule roule pendant plus de 3 s au-delà de 0 km/h.



### ► ÉCLAIRAGE « AUTOROUTES » (MOTORWAY BEAM)

- Cône de lumière créé par les projecteurs et modules.
- Portée : environ 370 m.
- Éclairage actionné si le véhicule roule au-delà de 110 km/h.



### ► ÉCLAIRAGE « ROUTES SECONDAIRES » (COUNTRY BEAM)

- Redressement du faisceau lumineux.
- Champ visuel focalisé sur l'avant, suffisamment large sur les bords de la route pour détecter les dangers.
- Portée : environ 330 m.
- Éclairage activé si le véhicule roule pendant plus de 2 s au-delà de 50 km/h.




### ► ÉCLAIRAGE PAR TEMPS DE PLUIE (ADVERSE WEATHER)

- Éclairage activé lors de la mise en marche des essuie-glaces permettant au conducteur de mieux distinguer les lignes blanches.
- Portée : environ 330 m.



### ► FEUX DE ROUTE AUTOMATIQUES (HIGH BEAM)

- Éclairage maximum couplé avec la Commutation Automatique des Feux de Route.
- Portée : environ 520 m.





## DS ACTIVE SCAN SUSPENSION

Véritable suspension du 21<sup>e</sup> siècle, DS 9 dispose d'un système révolutionnaire de suspensions actives pilotées par caméra. Ainsi, les suspensions du véhicule s'ajustent en fonction des imperfections de la route. Les passagers bénéficient d'un confort exceptionnel.

À noter, DS 9 propose l'offre d'amortissement la plus aboutie de sa catégorie.

## DS SENSORIAL DRIVE

Dynamisme, ambiance et sérénité définissent le DS SENSORIAL DRIVE disponible sur DS 9 comme une expérience sensorielle inédite proposée au conducteur et à ses passagers.

- ▶ Dynamisme pour une expérience de conduite palpitante avec le mode Sport grâce à la sonorisation numérique du moteur, sa direction plus sportive, de meilleurs passages de rapport et sa suspension plus ferme avec le DS ACTIVE SCAN SUSPENSION.
- ▶ Ambiance pour une personnalisation de l'habitacle sur mesure :
  - L'ambiance Cashmere pour une ambiance zen et relaxante.
  - L'ambiance Titanium pour une ambiance dynamique et sportive. Les sonorités sont retravaillées pour une immersion totale du conducteur et de ses passagers au sein de DS 9.
- ▶ Sérénité pour une qualité de l'air et une atmosphère plus pures au sein de la voiture avec le système AQS (Air Quality System) qui traite l'air présent dans l'habitacle.



## HiFi System FOCAL Electra®

Avec FOCAL Electra®, DS fait la différence en invitant le conducteur à vivre une expérience auditive inédite. Ce système français premium place ainsi DS 9 à la pointe de la technologie HiFi embarquée. Composée de 14 haut-parleurs (dont un caisson de basse) et d'un amplificateur d'une puissance cumulée de 515 Watts, le System FOCAL Electra® est implanté et pensé comme un auditorium pour une immersion sonore exceptionnelle.

## OPTIONS

	Codes Options	PERFORMANCE LINE +	RIVOLI +
		Prix en € (TTC)	Prix en € (TTC)
Alarme avec supercondamnation des portes et sécurité enfant électrique	AB13	500	500
Climatisation automatique bizona étendue	HJ03	300	■
DS ACTIVE SCAN SUSPENSION (1)	VU02	1 100 / ■	■
Hayon motorisé avec Accès Bras Chargé	M005	500	500
HiFi System FOCAL Electra® (2)	UN02	1 200	1 200
Pare-brise teinté, acoustique et chauffant	LW02	200	200
Roue de secours galette (3)	RS02	150	150





Série

(1) Système de suspension pilotée par caméra. Option disponible uniquement sur PureTech 225 Automatique. Série sur E-TENSE 225 et E-TENSE 4x4 360.

(2) Système HiFi comprenant un amplificateur et 14 haut-parleurs dont un caisson de basse.

(3) Non disponible sur motorisations E-TENSE 225 et E-TENSE 4x4 360.

## PACKS D'OPTIONS

	Codes Options	PERFORMANCE LINE +	RIVOLI +
		Prix en € (TTC)	Prix en € (TTC)
Freinage d'urgence automatique jusqu'à 140km/h avec Pack Sécurité Etendue (1)	ZVBV		
Freinage d'urgence automatique jusqu'à 140km/h avec Pack Sécurité Etendue, DS DRIVE ASSIST et DS DRIVER ATTENTION MONITORING (1) (2) (3)	ZVBU	1 550	
DS NIGHT VISION (4)	N101	1 700	1 250
Pack DS Urban (5)	WY36	1 050	700








Série

- (1) Comprend la Surveillance d'Angle Mort, l'Alerte Active de Franchissement Involontaire de Ligne, la Reconnaissance Etendue des Panneaux et l'Alerte Attention Conducteur par caméra.
- (2) DS DRIVE ASSIST combine les technologies Adaptive Cruise Control Stop & Go et le Lane Positioning Assist afin de gérer la conduite de manière semi-autonome.
- (3) DS DRIVER ATTENTION MONITORING permet de détecter d'éventuels signes de fatigue ou de distraction grâce à une caméra analysant le comportement du véhicule et une caméra infrarouge analysant le conducteur.

(4) Comprend le 360 Vision, les rétroviseurs extérieurs électrochromes rabattables électriquement et indexés à la marche arrière ainsi que la grille de calandre avant 3D Paramétrique.

(5) Comprend le DS PARK PILOT, le 360° Vision et la grille de calandre avant 3D Paramétrique.

PERSONNALISATION INTERIEURE	Codes Options	PERFORMANCE LINE +	RIVOLI +
		Prix en € (TTC)	Prix en € (TTC)
Allume-cigare aux places avant avec Cendrier nomade (1)	AD01	50	50
Banquette arrière fractionnable 2/3-1/3 avec trappe à skis (2)	AL04		
Sièges avant chauffants	NA01		
Sièges avant massants et ventilés	NA09		
Pack Sièges arrière Haut de Gamme (3)	AL02		2 000





Série

(1) L'allume-cigare remplace la prise 12 volts située le vide poche avant.

(2) Non disponible avec l'intérieur OPERA.

(3) Comprend l'accoudoir ainsi que les sièges avant et arrière chauffants, massants et ventilés. Entraîne la suppression de la banquette arrière fractionnable 2/3-1/3 avec trappe à skis. Inclus avec l'intérieur OPERA.

PERSONNALISATION EXTERIEURE	Codes Options	PERFORMANCE LINE +	RIVOLI +
		Prix en € (TTC)	Prix en € (TTC)
DS ACTIVE LED VISION	LA05		
DS Wings Noir pailleté texturé (1)	GV07	300	
Suppression des monogrammes	MT00	0	0
Toit ouvrant (2)	TC07	1300	1300



Série

(1) Disponible uniquement avec la teinte Noir Perla Nera.

(2) Inclus avec l'intérieur OPERA.

## Raclette Dégivrante DS

La raclette dégivrante DS Automobiles se compose :

- ▶ D'une poignée facilitant la prise en main
- ▶ D'une partie grattante pour retirer le givre
- ▶ D'une partie éponge pour retirer l'humidité

### ACCESSOIRE

Raclette dégivrante DS Automobiles

Codes Accessoire	Prix en € (TTC)
1643177780	19,08



## Kit Nettoyant écran DS

Ce kit de nettoyant écran vous permettra de nettoyer tous vos écrans.

Il contient :

- ▶ Une Housse noire DS Automobiles
- ▶ 2 Aérosols nettoyants de 50 ml
- ▶ Une lingette microfibre de couleur champagne DS AUTOMOBILES 20 cm x 20 cm

### ACCESSOIRE

Kit Nettoyant écran DS

Codes Accessoire	Prix en € (TTC)
1641675780	34,45



## Mallette de produits d'entretien DS

Cette mallette de produit d'entretien DS Automobiles contient les éléments suivants :

- ▶ 1 nettoyant jantes aluminium 300 ml (spray)
- ▶ 1 nettoyant pour vitres 300 ml (spray)
- ▶ 1 nettoyant pour l'intérieur du véhicule
- ▶ 1 nettoyant de déjections animales 300 ml (spray)
- ▶ 1 nettoyant cuir 300 ml (spray) - prêt à l'emploi
- ▶ 1 shampoing extérieur sans eau 300 ml (spray)
- ▶ 1 éponge d'application

<b>ACCESSOIRE</b>	<b>Codes Accessoire</b>	<b>Prix en € (TTC)</b>
Malette d'entretien DS	1648355880	<b>127,55</b>





ACCESSOIRES	Codes Accessoire
Adaptateur pour prise d'attelage 13 voies en 7/13 voies	1623561780
Attelage avec Rotule Démontable Sans Outils (RDSO)	1677070480
Barres de toit transversales sur entrée de portes	1646344480
Boîtier de servitude générique pour faisceau attelage - Compatible remorque à feux LED	1675595980
Câble tressé USB/MICRO USB (longueur 200 cm)	1643203680
Câble USB 3 en 1 Lightning + MICRO USB + USB C (longueur 150 cm)	1643203780
Câble USB2/Micro USB (longueur 420mm - 2,1 Ampères)	1619374580
Canne antivol sur volant STOPLOCK	1617982780
Coffre de toit court (330 litres)	1609665380
Coffre de toit long (420 litres)	1609665580
Coffre de toit mi-long (420 litres)	1609665480
Diffuseur de parfum d'ambiance nomade	1648413980
Ethylotests chimiques	1646166680
Ethylotest électronique nomade EthywayV2	1640714980
Filet de coffre	1636994680
Film antireflet	1636437180
Gilet de sécurité adulte	1617925480
Gilet de sécurité enfant 3-6 ans (42cm)	1612619680
Gilet de sécurité enfant 7-12 ans (52cm)	1612619780
Housse de protection pour parking intérieur DS Automobiles	1631227180
Jeu de tapis avant et arrière en velours	1672008380

ACCESSOIRES	Codes Accessoire
Kit de vis antivol de jantes tôle	1611196580
Kit Hiver	1656160380
Lampe nomade d'éclairage et de signalisation d'urgence	1614448780
Lampe nomade LEDInspect PRO PENLIGHT 280	1673292780
Lecteur DVD 9" avec casque enfant MUSE	1656248580
Lecteur DVD avec écran rotatif 7" Takara VR132W	1613700480
Pack vidéo lecteur DVD 9" livré avec 2 casques MUSE	1632001280
Porte skis sur barres de toit (4 paires)	1629426080
Porte skis sur barres de toit (6 paires)	1629426280
Porte-vélo alu sur barres de toit - Expert 298	1642748780
Porte-vélos sur attelage (2 vélos - Plateforme) - Coach 274	1629425880
Porte-vélos sur attelage (3 vélos - Potence) - HangOn 972	961509
Porte-vélos sur attelage avec fixation rapide (2 vélos) - X-PRESS 970	961508
Prise 230 volts + USB Carwatt	1629043880
Protecteur de seuil de coffre (film transparent)	1649687480
Rotule de rechange pour attelage avec Rotule Démontable Sans Outils (RDSO)	1677070580
Sac pour câble de recharge DS Automobiles	9837865780
Sacoche techno Luxe	1650322180
Support extincteur	1635847980
Système de repérage WETRAK	1623243580
Tablette tactile 7" DSLIDE 708 avec support appui-tête et casque enfant	1611871080

## ONLY YOU, UN LUXE D'ATTENTION

**ONLY YOU** est le programme exclusif de DS Automobiles proposant un ensemble d'attentions pensées pour vous et adaptées à vos attentes. Bénéficiez de services qui garantissent sérénité, mobilité et exclusivité afin de vivre une expérience DS unique.

Vos services **ONLY YOU** sont directement accessibles via **MyDS APP**, ou grâce au numéro de téléphone unique, **09 69 32 1955<sup>(1)</sup>**.

### DS AT YOUR SERVICE<sup>(1)</sup>

- Prendre rendez-vous pour l'entretien de votre véhicule, faire un point sur votre contrat de leasing, prévoir vos pneus hiver... Nous sommes disponibles pour vous répondre immédiatement entre 08H et 21H du lundi au vendredi, et de 09H à 19H le samedi.

### MyDS APP

- L'application qui vous accompagne au quotidien dans vos trajets. MyDS APP est la clé d'entrée dans l'univers DS.

### DS ASSISTANCE \*

- Pour une conduite en toute sérénité, DS met tout en œuvre pour vous assurer une mobilité permanente. Batterie à place, crevaison, clé perdue ou bloquée dans le véhicule, erreur de carburant, accident, panne, DS ASSISTANCE vous fait bénéficier d'une assistance gratuite à vie\* 24h/24 et 7j/7 en France métropolitaine et à l'étranger. DS ASSISTANCE est disponible en appuyant sur le bouton SOS & ASSISTANCE de votre véhicule, sur MyDS APP ou en appelant le 00 800 24 24 07 07.

### DS CLUB PRIVILEGE<sup>(2)</sup>

- Poursuivez l'expérience DS en devenant membre de notre club d'exception et en vivant des moments uniques, exclusivement pensés pour vous.

### DS VALET<sup>(3)</sup>

- Nous vous faisons gagner du temps en mettant à votre disposition un voiturier dédié lors de l'achat de votre DS (DS Delivery Valet) ou bien lors de la prise de rendez-vous dans nos ateliers après-vente (DS Service Valet).

### FREE2MOVE RENT<sup>(4)</sup>

- Avec notre partenaire de mobilité, louez le modèle DS de votre choix. Réservez votre véhicule facilement depuis votre smartphone via MyDS APP en point de vente ou directement sur free2move.com

<sup>(1)</sup> Appel gratuit depuis un poste fixe.

<sup>(2)</sup> L'adhésion au club doit s'effectuer dans les 6 mois suivant l'achat de votre véhicule et vous donne accès au DS CLUB PRIVILEGE et ses expériences pour une durée de 5 ans non renouvelables.

<sup>(3)</sup> Le périmètre de prestation couvert et les tarifs sont à la discrétion du point de vente DS Automobiles.

<sup>(4)</sup> Conducteurs d'au moins 21 ans ayant plus d'un an de permis de conduire (sauf catégorie IT et E : plus de 25 ans et plus de 5 ans de permis). Les Conditions Générales de location sont disponibles en agence.

\* Un an d'assistance offerte à chaque entretien effectué dans le réseau DS, indépendamment de l'âge du véhicule. Assistance offerte en cas de panne (mécanique, électriques et électroniques hors batterie), d'accident, d'erreur de carburant, de perte de clé ou de clé bloquée dans le véhicule, intervenant sur le territoire français ou en Europe, sans franchise kilométrique, si l'incident n'est pas couvert par l'assistance de la garantie contractuelle ou d'un Contrat de Service DS Automobiles souscrit. Les véhicules suivants ne bénéficient pas de l'offre DS Assistance : véhicules en location longue et courte durée et LOA, ambulances, véhicules auto-école, véhicules sanitaires légers, taxis, véhicules destinés au transport payant de personnes. Conditions générales disponibles en point de vente DS Automobiles participants ou sur [www.dsautomobiles.fr](http://www.dsautomobiles.fr). Appel gratuit depuis un poste fixe.

## SERVICES PACK NAVIGATION

<b>PACK NAVIGATION</b>	Information trafic en temps réel grâce au service TomTom Traffic	<b>3 ANS INCLUS à l'achat du véhicule</b>
	Conditions météorologiques	
	Prix des carburants <sup>(1)</sup>	
	Disponibilité et tarifs des parkings <sup>(1)</sup>	
	Zones de Danger <sup>(2)</sup>	

(1) Seules les informations des parkings et stations-service partenaires s'affichent.

(2) Disponible selon la législation du pays de circulation.

Extension Pack NAVIGATION	
1 an	3 ans
<b>60 €</b>	<b>130 €</b>

## CONTRAT EXTENSION DE GARANTIE

### Durée au choix :

- Garantie contractuelle de 24 mois
- + 24 mois à concurrence de 40 000, 60 000, 80 000 ou 100 000 km
- + 36 mois à concurrence de 50 000, 75 000, 100 000 ou 125 000 km
- + 48 mois à concurrence de 60 000, 90 000, 120 000 ou 150 000 km
- + 60 mois à concurrence de 70 000, 105 000, 140 000 ou 175 000 km

- **Prolongement de la garantie contractuelle.** Remplacement ou remise en état des pièces défectueuses, main-d'œuvre comprise.
- **Assistance DS étendue 24/24 - 7/7.** Dépannage-remorquage en cas de défaillance mais aussi en cas de crevaison, de décharge de batterie, d'erreur ou de panne de carburant et de perte de clé, véhicule de remplacement, hébergement et/ou poursuite du voyage.
- **Identification immédiate dans tout le Réseau DS Automobiles.** Sur simple présentation du Certificat d'Immatriculation.



## CONTRAT GARANTIE & ENTRETIEN

### Durée au choix :

- 36 mois à concurrence de 30 000, 45 000, 60 000 ou 75 000 km
- 48 mois à concurrence de 40 000, 60 000, 80 000 ou 100 000 km
- 60 mois à concurrence de 50 000, 75 000, 100 000 ou 125 000 km
- 72 mois à concurrence de 60 000, 90 000, 120 000 ou 150 000 km
- 84 mois à concurrence de 70 000, 105 000, 140 000 ou 175 000 km

- **Avantages du contrat Entretien & Assistance.** Entretiens périodiques Constructeur, Assistance DS étendue 24/24 - 7/7, identification immédiate dans tout le Réseau DS Automobiles.
- **Prolongement de la garantie contractuelle.** Remplacement ou remise en état des pièces défectueuses, main-d'œuvre comprise.



## CONTRAT ENTRETIEN & ASSISTANCE

### Durée au choix :

- 36 mois à concurrence de 30 000, 45 000, 60 000 ou 75 000 km
- 48 mois à concurrence de 40 000, 60 000, 80 000 ou 100 000 km
- 60 mois à concurrence de 50 000, 75 000, 100 000 ou 125 000 km
- 72 mois à concurrence de 60 000, 90 000, 120 000 ou 150 000 km
- 84 mois à concurrence de 70 000, 105 000, 140 000 ou 175 000 km

- **Entretiens périodiques Constructeur.** Prise en charge de toutes les opérations de révision du véhicule (pièces, main-d'œuvre et lubrifiants) hors pièces d'usure (ex. : amortisseurs, plaquettes de frein)
- **Assistance DS étendue 24/24 - 7/7.** Dépannage-remorquage en cas de défaillance mais aussi en cas de crevaison, de décharge de batterie, d'erreur ou de panne de carburant et de perte de clé, véhicule de remplacement, hébergement et/ou poursuite du voyage.
- **Identification immédiate dans tout le Réseau DS Automobiles.** Sur simple présentation du Certificat d'Immatriculation.



## CONTRAT FREEDRIVE

### Durée au choix :

- 36 mois à concurrence de 30 000, 45 000, 60 000 ou 75 000 km
- 48 mois à concurrence de 40 000, 60 000, 80 000 ou 100 000 km
- 60 mois à concurrence de 50 000, 75 000, 100 000 ou 125 000 km
- 72 mois à concurrence de 60 000, 90 000, 120 000 ou 150 000 km
- 84 mois à concurrence de 70 000, 105 000, 140 000 ou 175 000 km

- **Avantages du contrat Garantie & Entretien.** Prolongement de la garantie contractuelle, Entretiens périodiques Constructeur, Assistance DS étendue 24/24 - 7/7, identification immédiate dans tout le Réseau DS Automobiles.
- **Remplacement des pièces d'usure.** Remise en état ou remplacement des pièces d'usure, main-d'œuvre comprise.



VERSIONS	E-TENSE 225	E-TENSE 4X4 360**	PURETECH 225 AUTOMATIQUE
	PERFORMANCE LINE + RIVOLI +	PERFORMANCE LINE + RIVOLI +	PERFORMANCE LINE + RIVOLI +
<b>MOTEUR THERMIQUE</b>			
Puissance administrative (CV)	10	11	13
Type	Essence Turbo Twinscroll Injection directe 16 soupapes Echangeur air / air		
Nombre de cylindres	4 cylindres en ligne - Position transversale avant		
Cylindrée en cm3	1 598	1 598	1 598
Puissance maxi en kW CEE (ch CEE) à tr/mn	133 (180) / 6 000	147 (200) / 6 000	165 (225) / 5 500
Couple maxi en Nm CEE à tr/min	300 / 3 000	300 / 3 000	300 / 1 900
Normes de dépollution	Euro 6.3		
<b>MOTEUR ELECTRIQUE</b>			
Puissance max., ECE (kW / ch)	81 (110)	81 (110) / 83 (113)	
Couple max., ECE (Nm)	320	320 / 166	
Consommation électrique mixte (kWh/100 km) en WLTP	ND	ND	
Autonomie maximale 100 % électrique (km) en WLTP	jusqu'à 48 km	ND	
Temps de charge de 0 à 100 % (Boîtier mural 7,4kW / 32 A)	1 h 45	1 h 45	
Type de batterie / Capacité (kWh)	Lithium Ion / 11,9	Lithium Ion / 11,9	
<b>PERFORMANCE HYBRIDE</b>			
Puissance maxi cumulée en ch CEE	225	360	
Couple maxi en Nm CEE	360	520	
<b>TRANSMISSION</b>			
Boîte de vitesses	Automatique		
Nombre de rapports	8		
<b>DIRECTION</b>			
Nombre de tours de volant de butée à butée	3		
Direction à assistance variable	Série		
Diamètre de braquage entre trottoirs (m)	11,0		
<b>LIAISON AU SOL - FREINS - PNEUMATIQUES</b>			
Type	2 roues motrices - Traction	4 roues motrices	2 roues motrices - Traction
Liaison au sol	Avant : roues indépendantes, essieu Mac Pherson avec bras inférieurs triangulés, ressorts hélicoïdaux, amortisseurs hydrauliques télescopiques pilotés et barre antiroulis. Arrière : roues indépendantes, train arrière multibras, ressorts hélicoïdaux, amortisseurs hydrauliques télescopiques pilotés et barre antiroulis.		
Freins avant/arrière	Sur motorisations PureTech 225 Automatique et E-TENSE 225 : Disques Avant ventilés 330x30 mm / Disques Arrière 290x12 mm Sur motorisation E-TENSE 4x4 360 : Disques Avant ventilés 380x32 mm / Disques Arrière 290x12 mm		
Pneumatiques	Avec Jantes 19" MONACO et VERSAILLES : Michelin Pilot Sport 4 ST 235/45 R19 99Y XL Avec Jantes 20" MUNICH : Michelin Pilot Sport 4S 235/40 R20 96Y XL		

VERSIONS	E-TENSE 225	E-TENSE 4X4 360**	PURETECH 225 AUTOMATIQUE
	PERFORMANCE LINE + RIVOLI +	PERFORMANCE LINE + RIVOLI +	PERFORMANCE LINE + RIVOLI +
<b>VOLUMES (EN LITRES)</b>			
Nombres de places		5	
Volumes du coffre (VDA 211 / L)		510*	
<b>MASSES (en kg)</b>			
Masse à vide mini CEE (1)	1 839	1 909	1 540
Charge utile (2)	486	486	535
Masse totale admise en charge CEE (MTAC)	2 325	2 395	2 075
Masse maxi remorquable (en kg) :			
- remorque non freinée	ND	ND	ND
- remorque freinée sans report de charge	1 300	ND	1 500
Masse totale roulante autorisée (MTRA)	3 625	ND	3 575
Charge maxi sur flèche / sur barres de toit	ND	ND	ND
<b>PERFORMANCES (conducteur seul)</b>			
Vitesse maxi en km / h	240	ND	236
1000 m départ arrêté en secondes	28,1	ND	28,2
0 - 100 km / h en secondes	8,3	ND	8,1
<b>CONSOMMATIONS (NEDC)</b>			
Urbaine (ECE) (l/100km)		ND	7,0
Extra urbaine (EUDC) (l/ 100 km)		ND	4,9
Mixte (l/ 100 km)	1,6	ND	5,7
Emissions de CO <sup>2</sup> (g/km)	37	ND	130
<b>CONSOMMATIONS (WLTP)</b>			
Vitesse basse (l/100km)	8,9 - 9,0	ND	8,9 - 9,0
Vitesse moyenne (l/100km)	6,1 - 6,2	ND	6,9 - 7,0
Vitesse élevée (l/100km)	5,8 - 5,9	ND	5,9 - 6,0
Vitesse très élevée (l/100km)	6,9 - 7,0	ND	7,0 - 7,1
Cycle combiné (l/100km)	1,5 - 1,5	ND	6,9 - 7,0
Emissions de CO <sup>2</sup> (g/km) - cycle combiné	33 - 35	49	155 - 159
<b>CARBURANT (CAPACITÉ EN LITRES)</b>			
Super sans plomb 95 et 98 RON		42	60


ND : Non Disponible

\* 473 litres pour les versions avec coffre motorisé, HiFi System FOCAL Electra et sièges arrière ventilés.

\*\* Données provisoires en attente de validation par l'Union Européenne.

(1) Les masses peuvent évoluer en fonction des options et des équipements.

(2) Différence entre le MTAC et la masse à vide mini CEE.



## DIMENSIONS

	DS 9
Longueur	4 934 mm
Largeur hors rétroviseurs (avec rétroviseurs)	1 932 mm (2 079 mm)
Hauteur	1 460 mm
Porte à faux Avant	973 mm
Porte à faux Arrière	1 066 mm
Empattement	2 895 mm
Volume de coffre maximum	510L
- Longueur	1 027 mm
- Largeur	1 137 mm
- Hauteur sous tablette	453 mm

## DS préfère TOTAL

La marque DS Automobiles est commercialisée par la Société Automobiles Citroën : Société anonyme au capital de 159 000 000 euros – Siège social : 7, rue Henri Sainte-Claire Deville CS 60125 92563 RUEIL-MALMAISON CEDEX RCS Paris 642 050 199, ci-après dénommée « DS Automobiles ». Ce document ne concerne que les véhicules commercialisés en UE. Les informations sur les modèles et leurs caractéristiques correspondent à une définition au moment de l'impression

de ce document ; elles ne peuvent être considérées comme contractuelles. « DS Automobiles » se réserve le droit de modifier sans préavis les caractéristiques des modèles présentés, sans être tenu de mettre à jour ce document. « DS Automobiles » atteste, par application des dispositions de la directive CEE no 2000/53 CE du 18 septembre 2000 relative aux véhicules hors d'usage, qu'elle atteint les objectifs fixés par celle-ci et que des matières recyclées sont utilisées

dans la fabrication des produits qu'elle commercialise. La représentation des teintes est indicative, les techniques d'impression ne permettant pas une reproduction fidèle des couleurs. Les véhicules transformés par des carrossiers peuvent présenter des caractéristiques techniques, des performances, des consommations, des émissions de CO<sub>2</sub> et des équipements différents. Si, malgré le soin apporté à la réalisation de ce catalogue, vous pensez qu'il

comporte une erreur, n'hésitez pas à nous contacter. Pour tout renseignement, téléphonez à « DS Automobiles » Information Clientèle au 0969 32 1955 ou connectez-vous sur [www.DSautomobiles.fr](http://www.DSautomobiles.fr) Pour toute information sur le service de la marque DS Automobiles, contactez l'un des Points de Vente des produits de la marque DS Automobiles en France. DS Assistance : 00 800 24 24 07 07 (appel gratuit).



DS AUTOMOBILES